

2023年度法人說明會

2024年3月18日



股票代碼：2812

免責聲明

- ◆ 本份簡報由台中銀行提供，使用者在閱讀簡報資訊同時，應參考台中銀行向主管機關所申報公開且完整的各項財務業務訊息，我們會盡力確保簡報內容的正確性、完整性與精確度，但台中銀行並不保證所有資料皆準確無誤，簡報公開後，我們亦不負有因情事變更而即時修正相關內容義務。
- ◆ 使用者亦應注意，本份簡報可能包含前瞻性陳述。任何非歷史性資料，包括公司經營策略與未來展望等皆屬前瞻性陳述範疇，而前瞻性陳述本身的不確定性、風險、假設或其他因素如：法規變化、競爭環境、科技發展、經濟情勢與經營上的改變等，皆有可能導致公司實際營運結果與簡報陳述有重大差異。
- ◆ 簡報內容、陳述或主張非為買賣或提供買賣任何有價證券或金融商品的邀約、邀約之引誘或建議。台中銀行及其他關係企業代表人無論過失或其他原因，均不對使用或因他人引用本份簡報資料、亦或其他因簡報資料導致的任何損害負擔任何責任。

目錄

- 營運摘要
- 營運概況
- 財務資訊
- 附錄

獲利情形

- 稅後淨利 68.21億元，較2022年度成長 27.64%。
- 稅後每股盈餘 1.31元，較2022年度成長 16.96%。

資產品質

- 逾期放款比率為 0.14%、備抵呆帳覆蓋率 935.33%。

資本適足率

- 合併資本適足率 15.19%、第一類資本比率 13.38%、普通股權益比率 11.59%。
- 個體資本適足率 15.47%、第一類資本比率 13.67%、普通股權益比率 11.85%。

目錄

- 營運摘要

- 營運概況

- 財務資訊

- 附錄

獲利表現

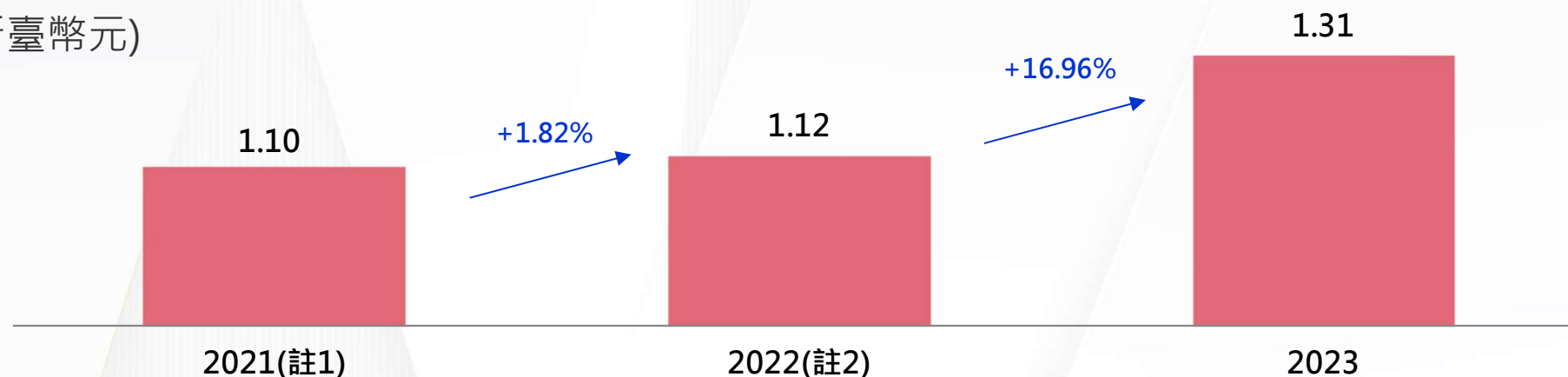
稅後淨利

(新臺幣佰萬元)



每股盈餘

(新臺幣元)

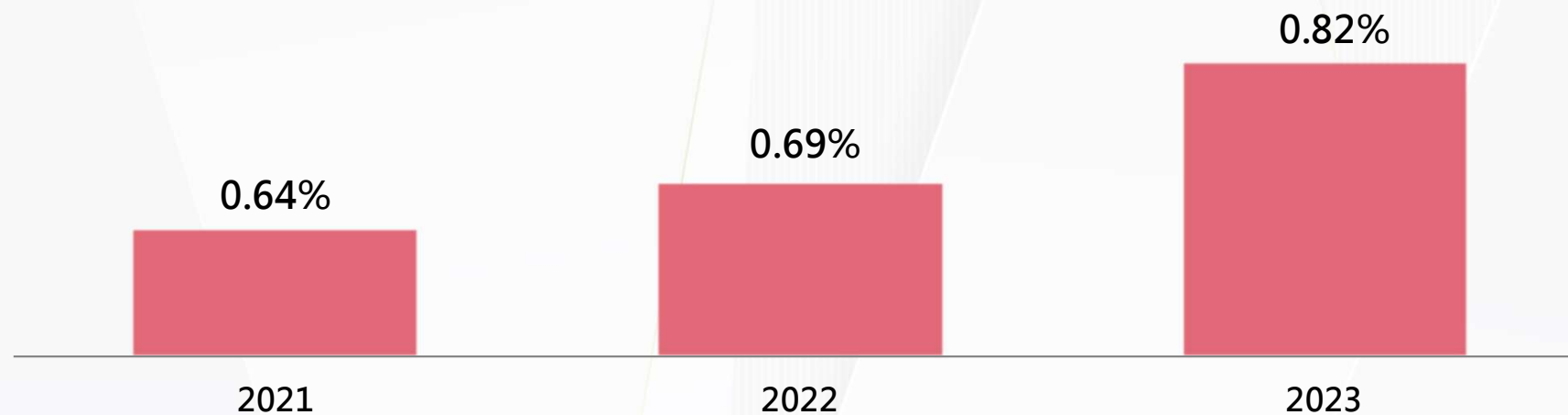


註1：為當年度財報數，2021年追溯調整後每股盈餘為1.05元，2022年成長率為6.67%。

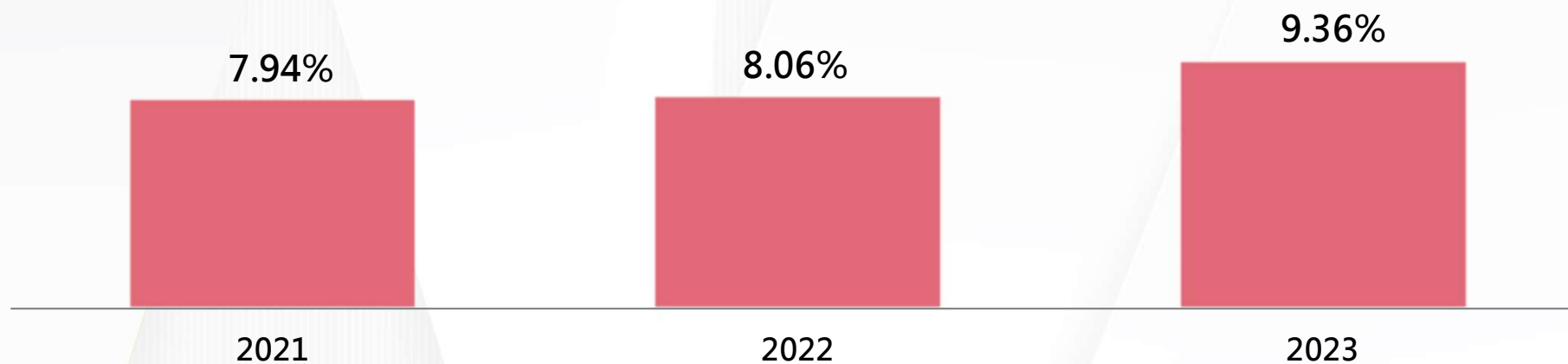
註2：為當年度財報數，2022年追溯調整後每股盈餘為1.07元，2023年成長率為22.43%。

獲利績效

資產報酬率(ROA)

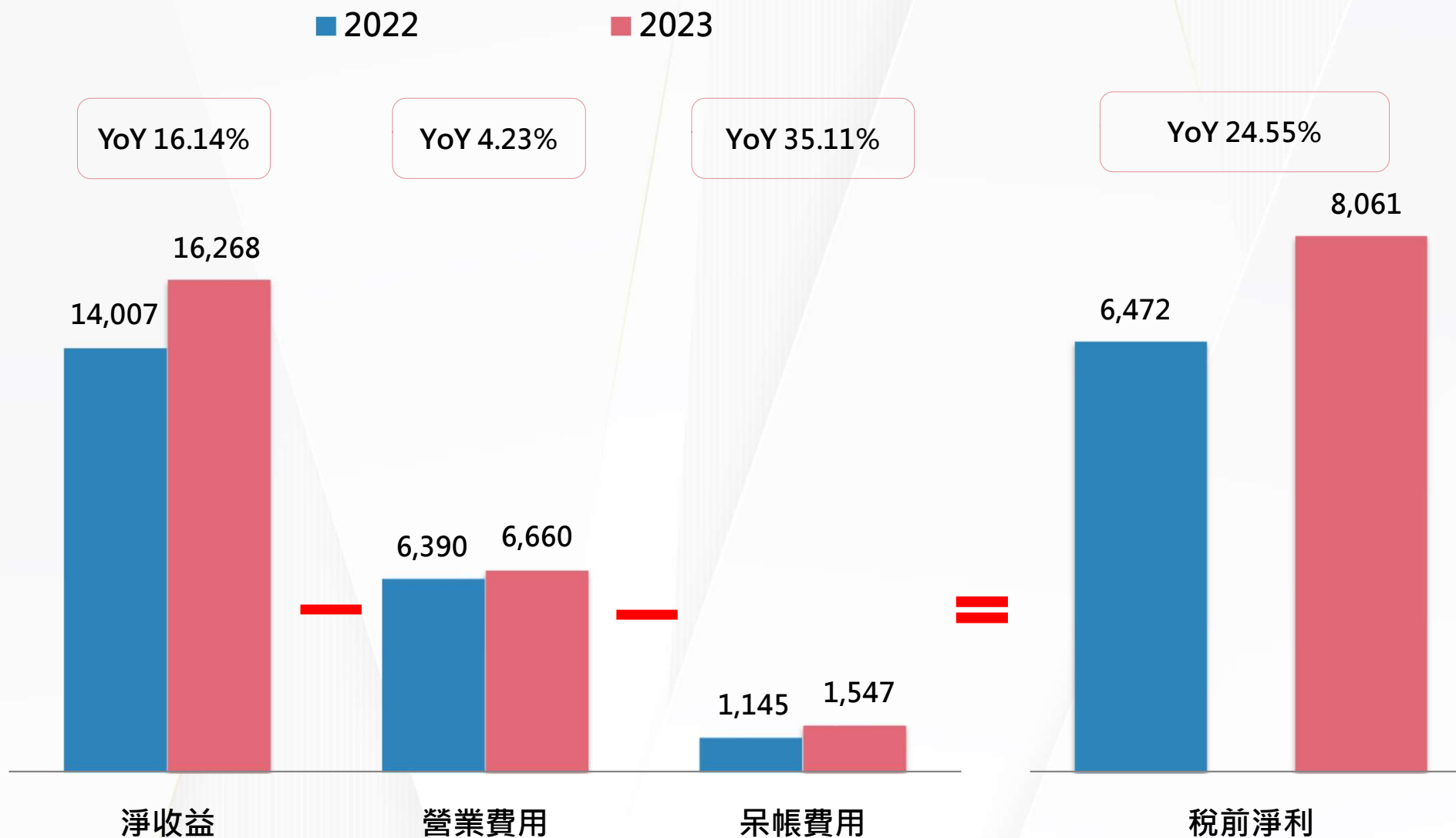


淨值報酬率(ROE)



銀行主要獲利動因

(新臺幣佰萬元)



銀行存款組合 (新臺幣億元)



■ 外幣定存 ■ 外幣活存 ■ 台幣定存 ■ 台幣活存

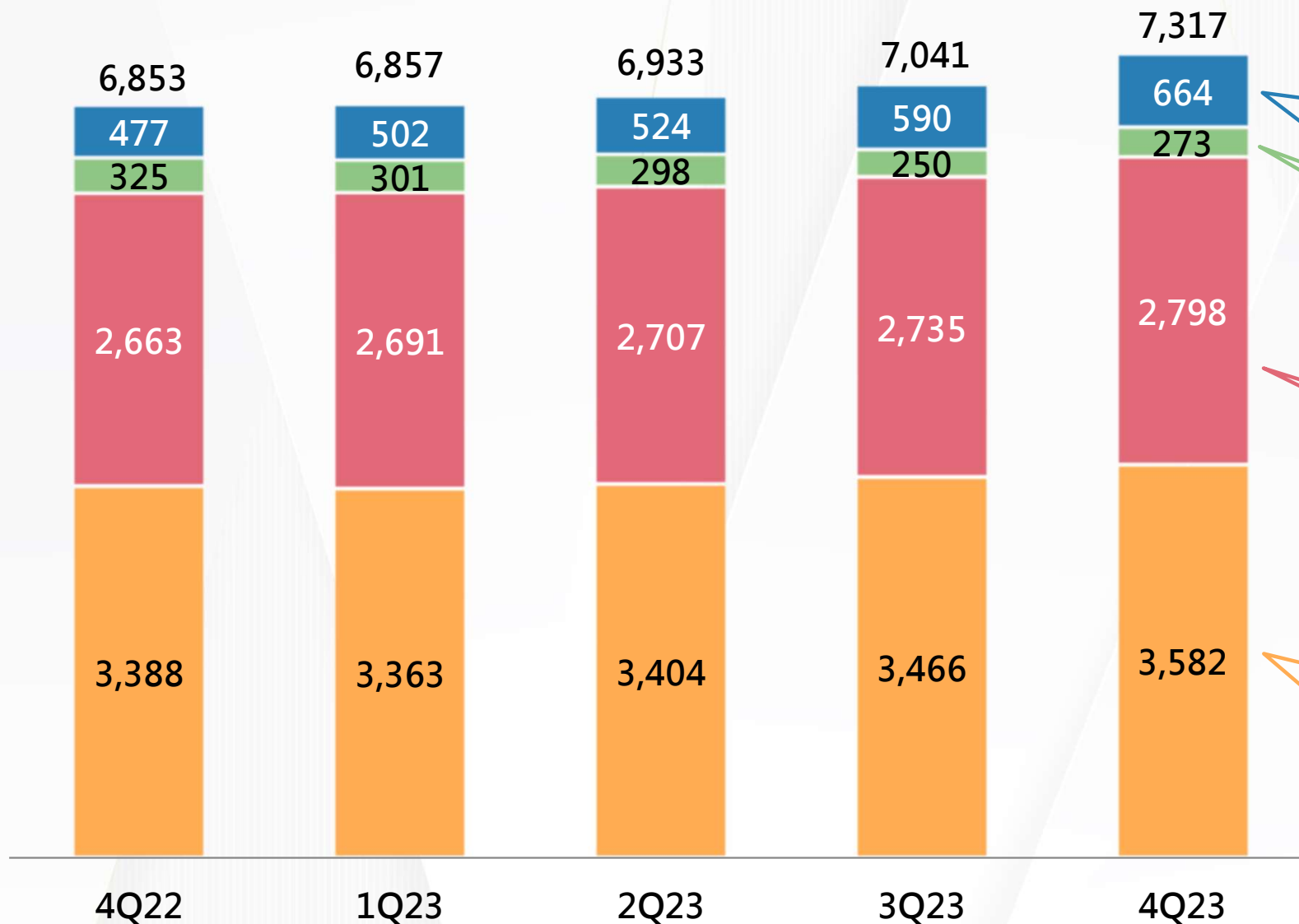
總存款
YoY 6.77%
QoQ 3.92%

外幣定存
YoY 39.20%
QoQ 12.54%

外幣活存
YoY -16.00%
QoQ 9.20%

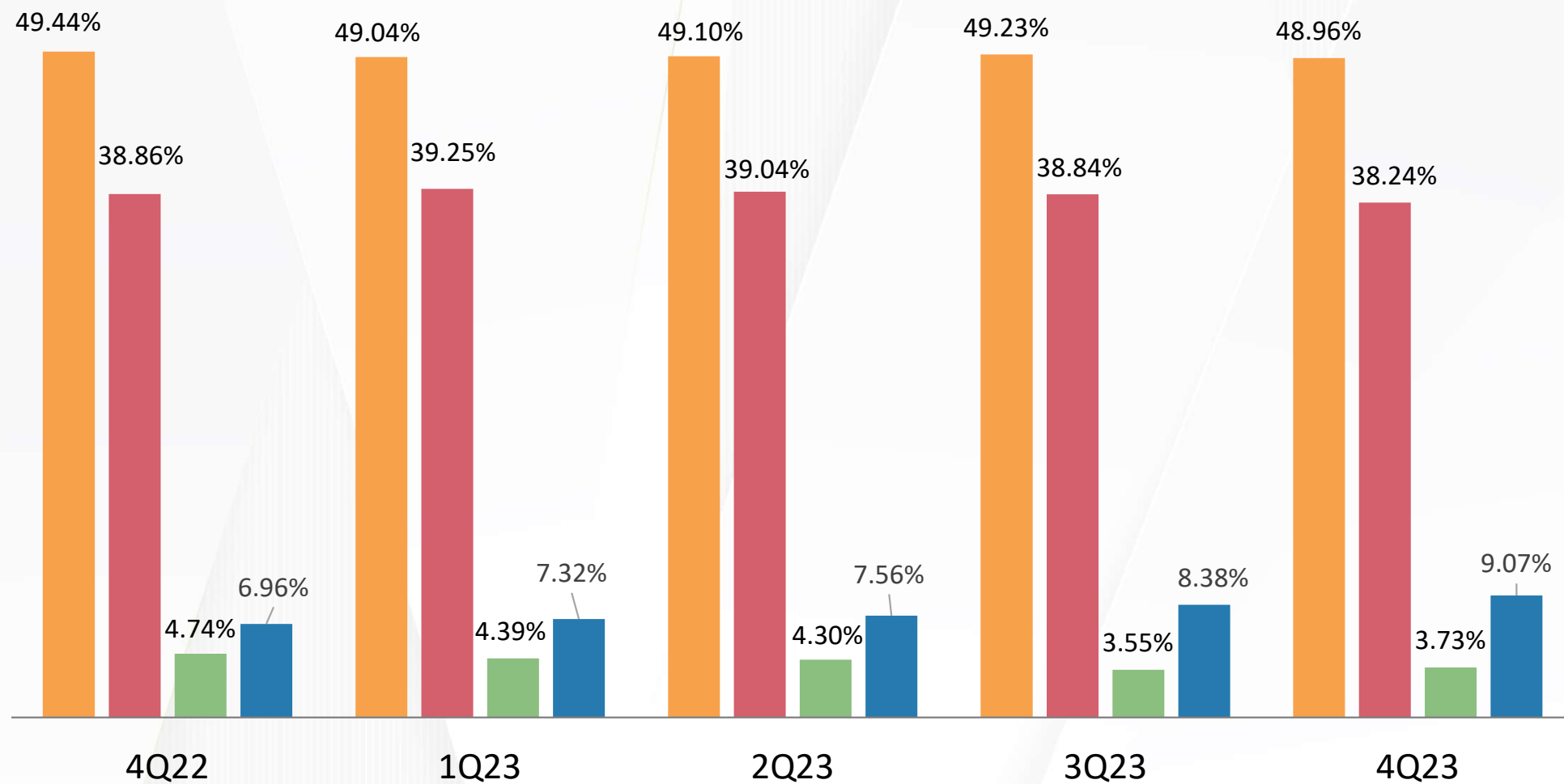
台幣定存
YoY 5.07%
QoQ 2.30%

台幣活存
YoY 5.73%
QoQ 3.35%



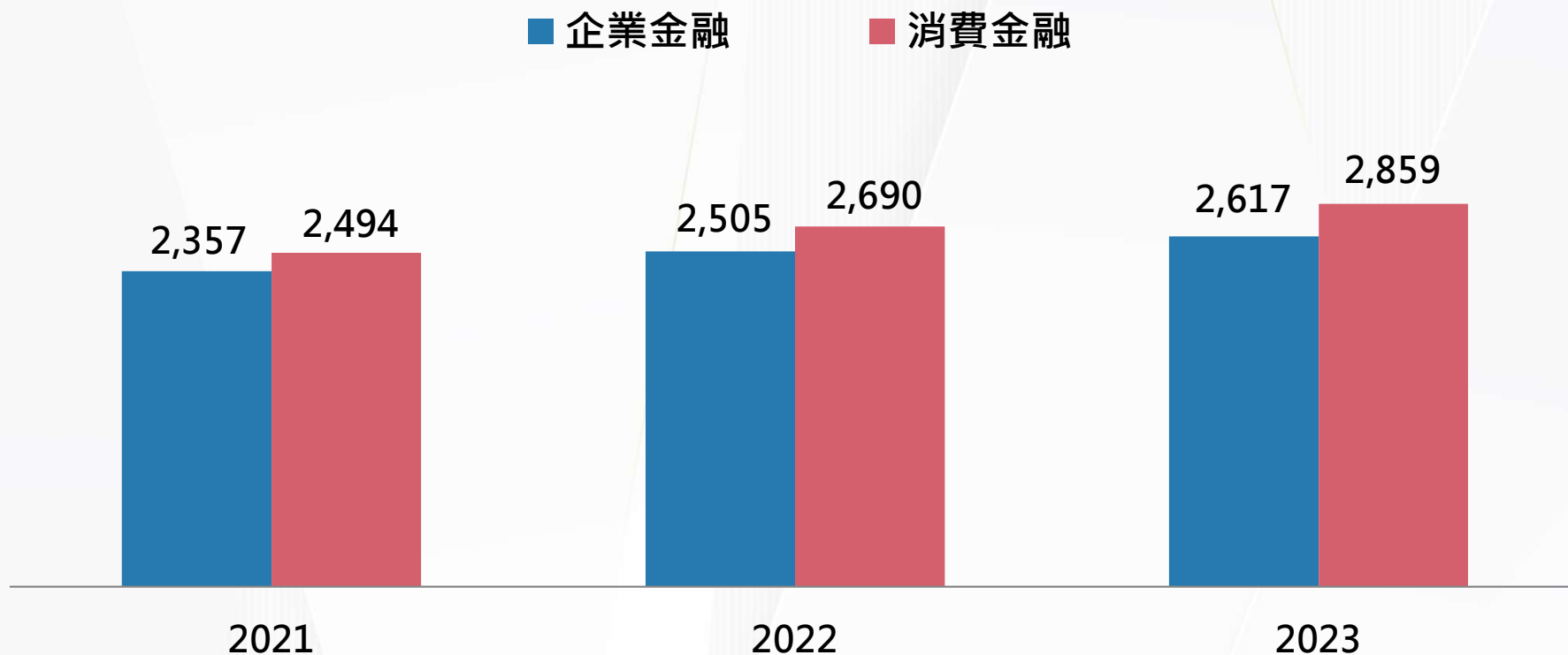
銀行存款結構

■ 臺幣活存 ■ 臺幣定存 ■ 外幣活存 ■ 外幣定存



銀行放款類別

(新臺幣億元)

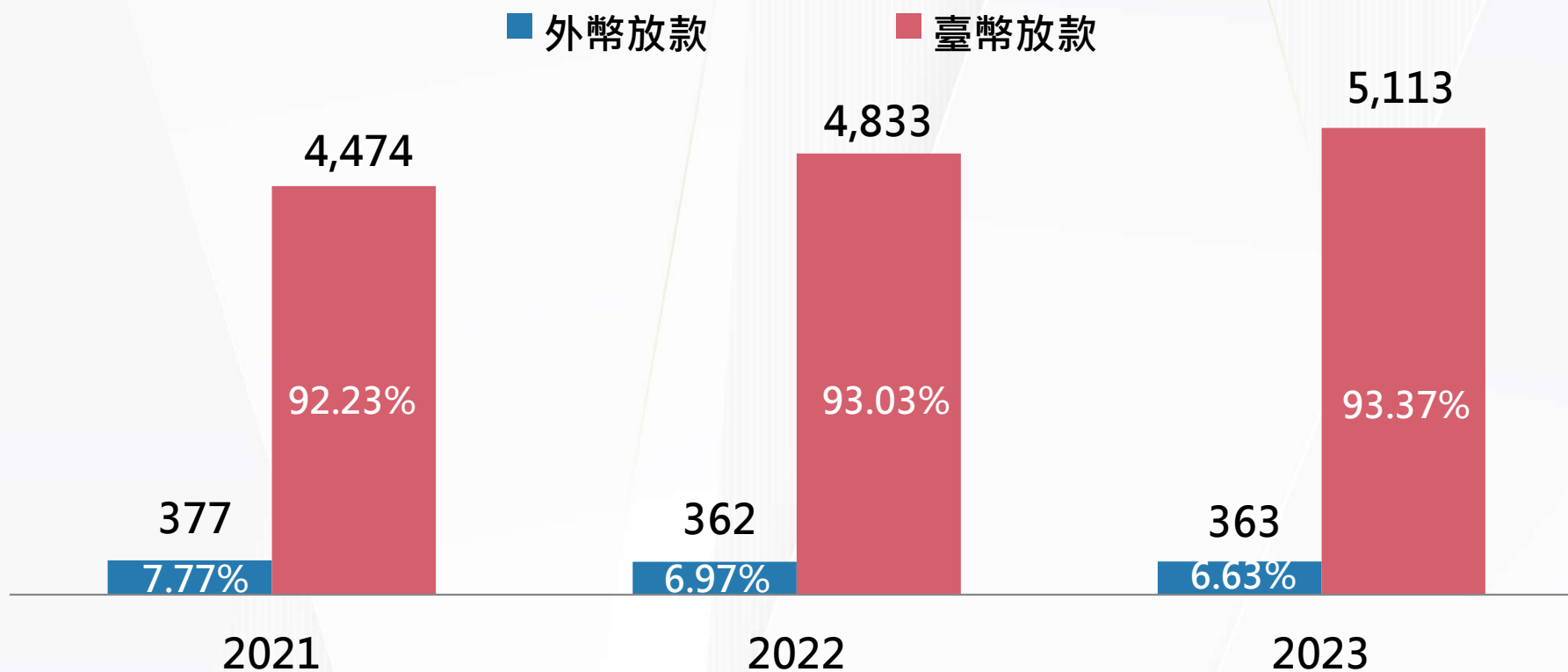


	2021	2022	2023	YOY
企業金融	2,357	2,505	2,617	4.47%
消費金融	2,494	2,690	2,859	6.28%
放款合計	4,851	5,195	5,476	5.41%

註：企業金融及消費金融之分類係依公開發行銀行財務報告編製準則第十六條規定揭露之資訊中資產品質分類。

銀行放款幣別

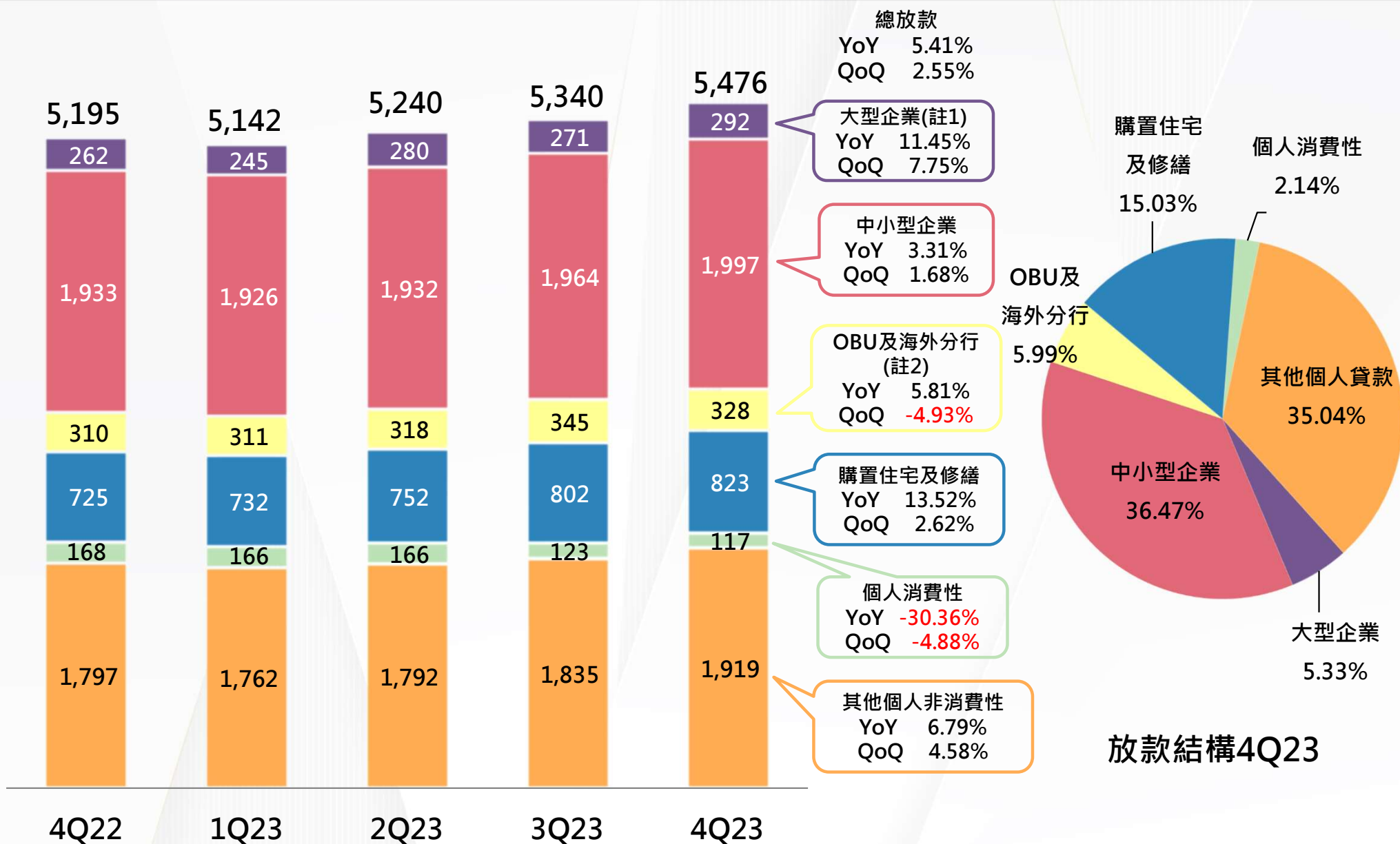
(新臺幣億元)



	2021	2022	2023	YOY
臺幣放款	4,474	4,833	5,113	5.79%
外幣放款	377	362	363	0.28%
放款合計	4,851	5,195	5,476	5.41%

銀行放款組合

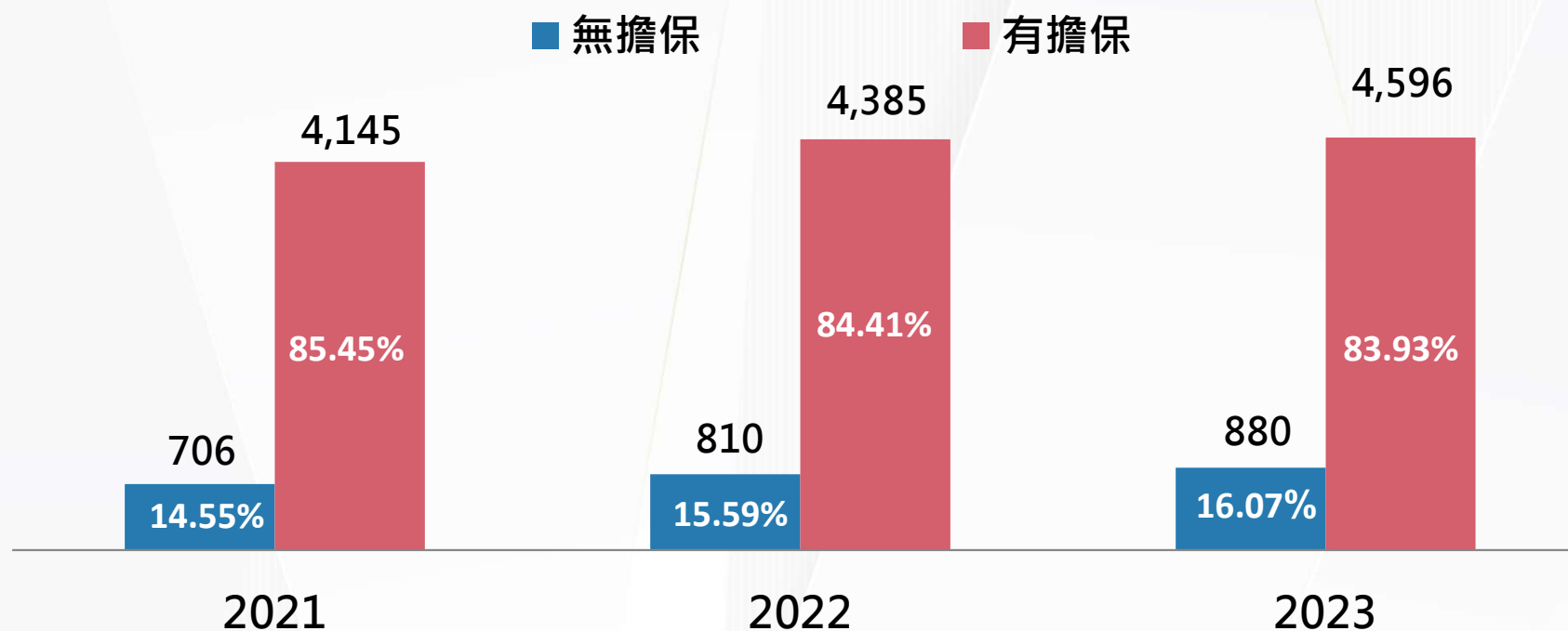
(新臺幣億元)



註1：放款餘額包含政府機關貸款(2023Q4政府貸款餘額為12.93億元)。

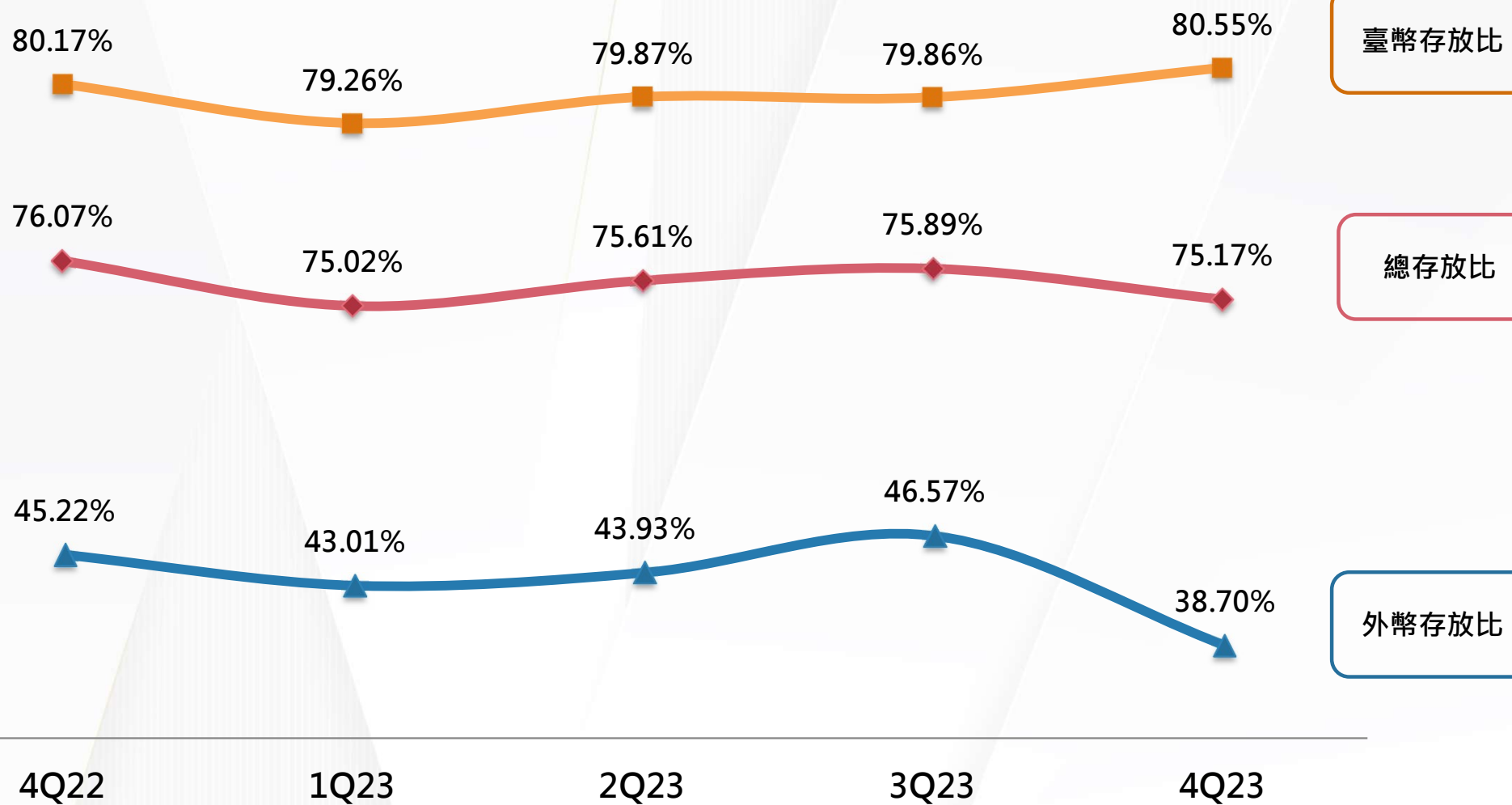
註2：2023Q4放款餘額OBU為261億元及海外分行為67億元。

銀行放款擔保品別 (新臺幣億元)

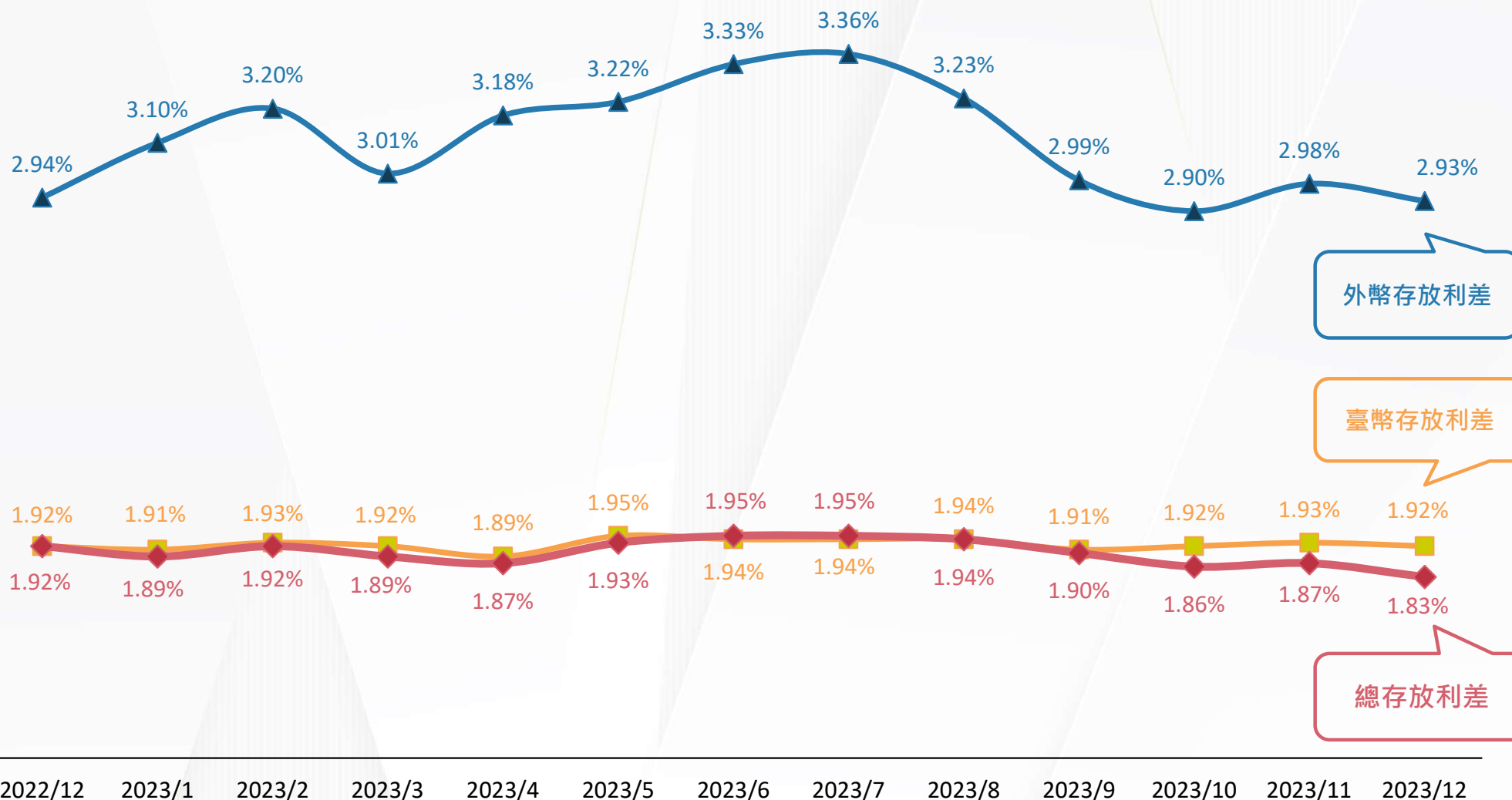


	2021	2022	2023	YOY
無擔保	706	810	880	8.64%
有擔保	4,145	4,385	4,596	4.81%
不動產擔保	3,767	3,984	4,192	5.22%
保證函擔保	175	161	164	1.86%
其他	203	240	240	-
合 計	4,851	5,195	5,476	5.41%

銀行存放比



銀行存放利差



註1：為單月資訊。

註2：【外幣】2022年度~2023年度美國Fed升息時程：

2022/3/17升息一碼；2022/5/4升息兩碼；2022/6/16、2022/7/28、2022/9/22及2022/11/3各升息三碼；2022/12/15升息兩碼。

2023/2/2升息一碼；2023/3/23升息一碼；2023/5/4升息一碼；2023/7/27升息一碼。

註3：【臺幣】2022年度~2023年度中央銀行升息時程：

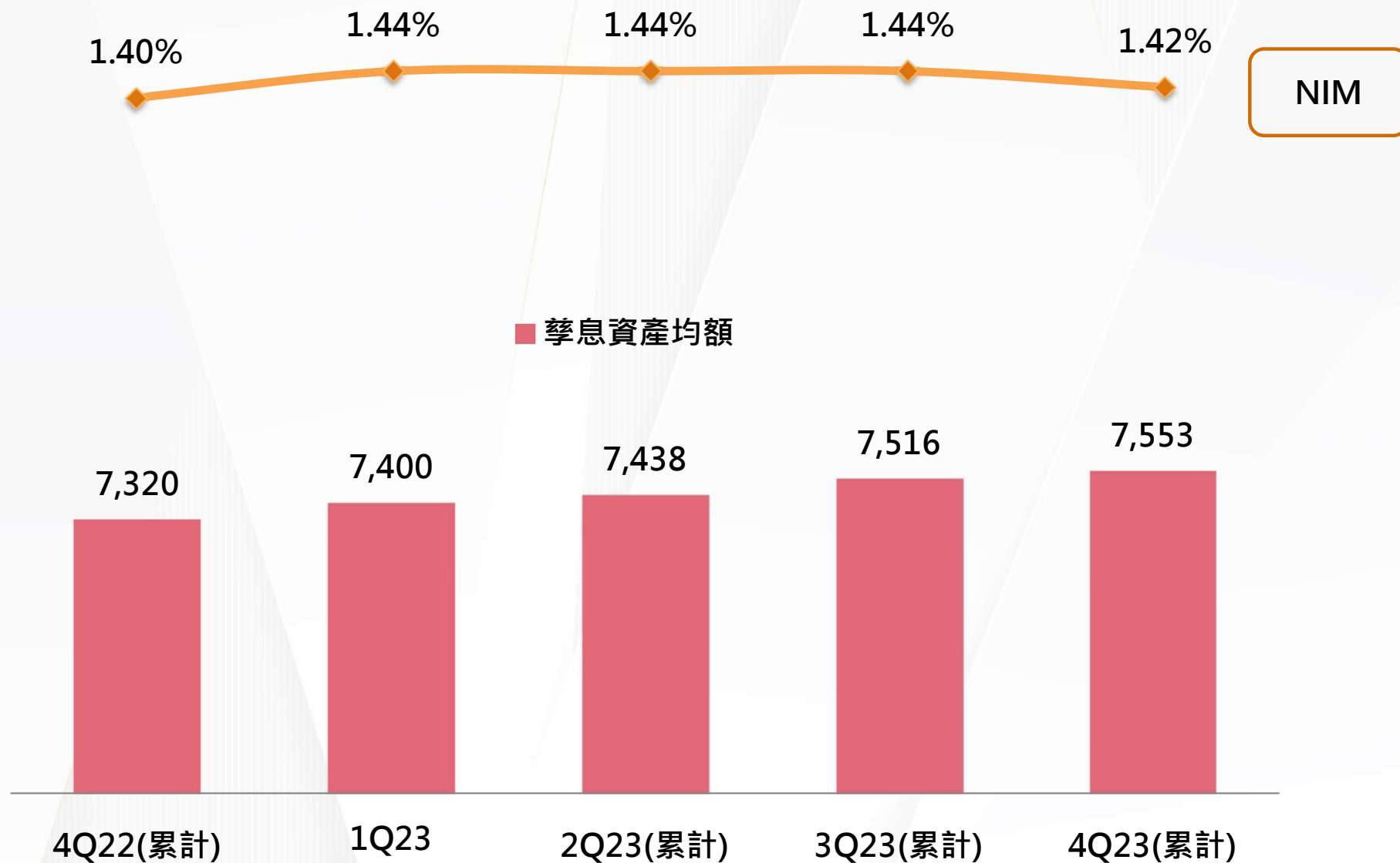
2022/3/17升息一碼；2022/6/16、2022/9/22及2022/12/15各升息半碼。2023/3/23 升息半碼。

銀行淨利息收益率

(新臺幣億元)

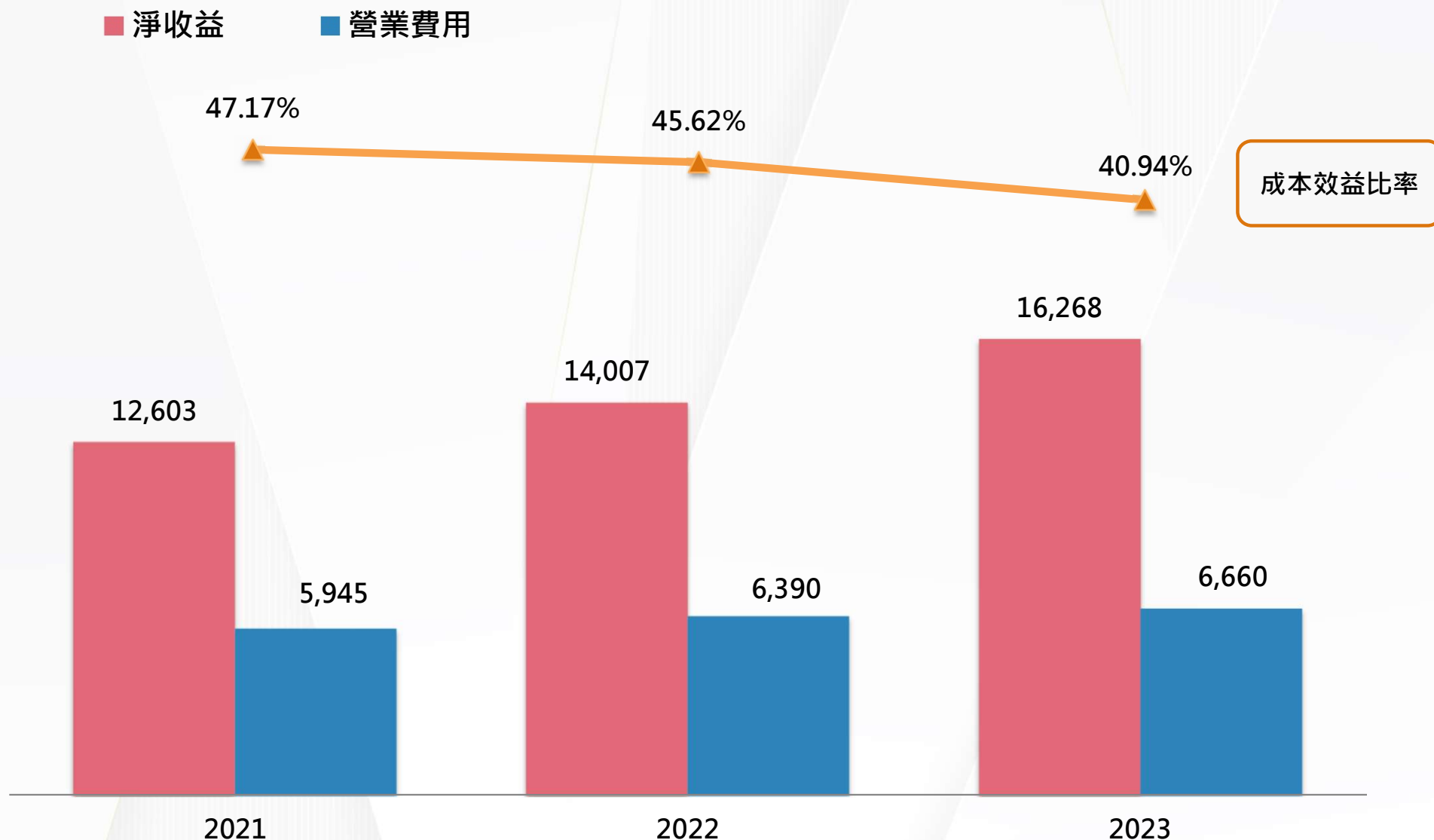


NIM及孳息資產均額



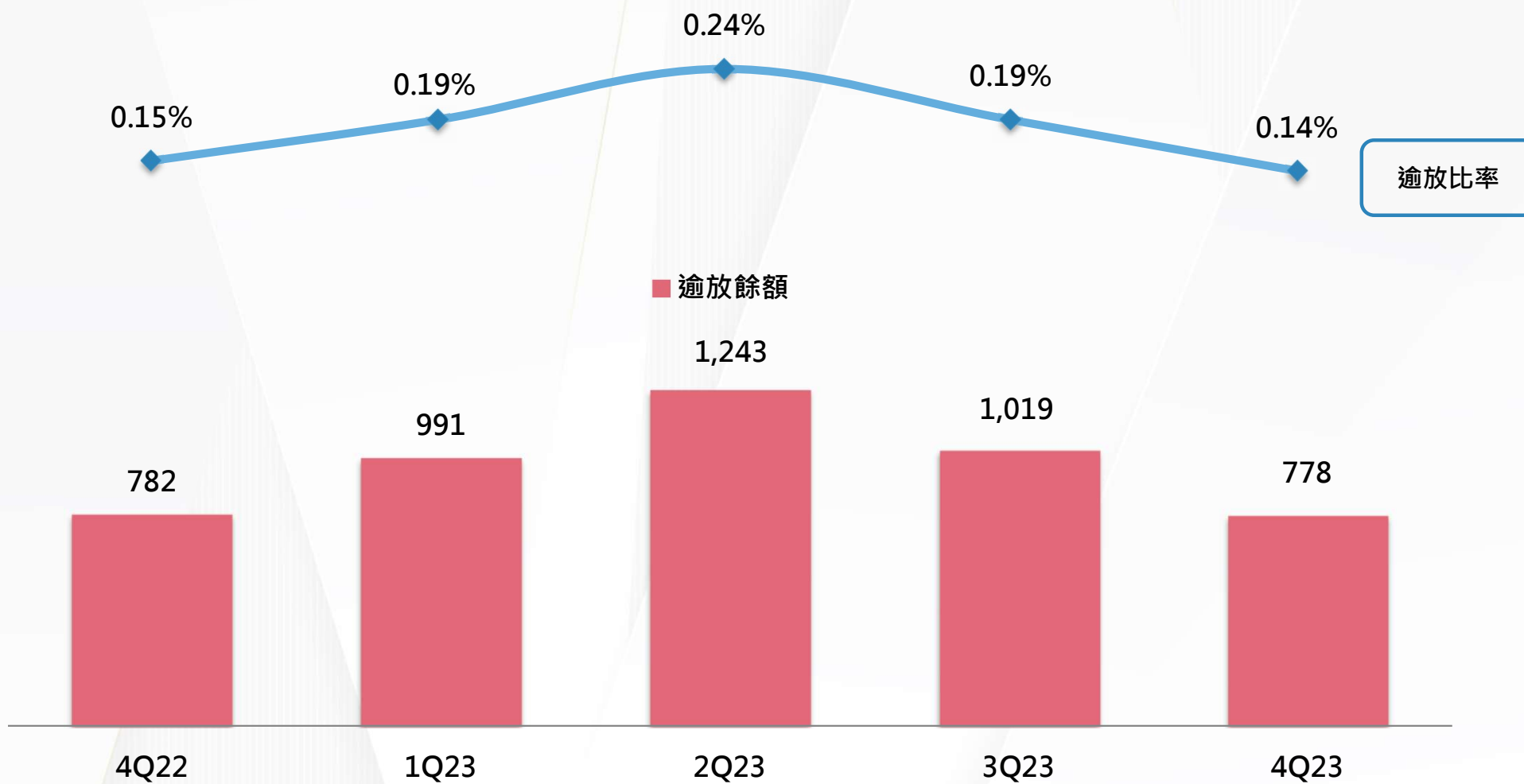
銀行營業費用佔淨收益占比

(新臺幣佰萬元)



銀行資產品質 (新臺幣佰萬元)

逾放比率及逾放餘額

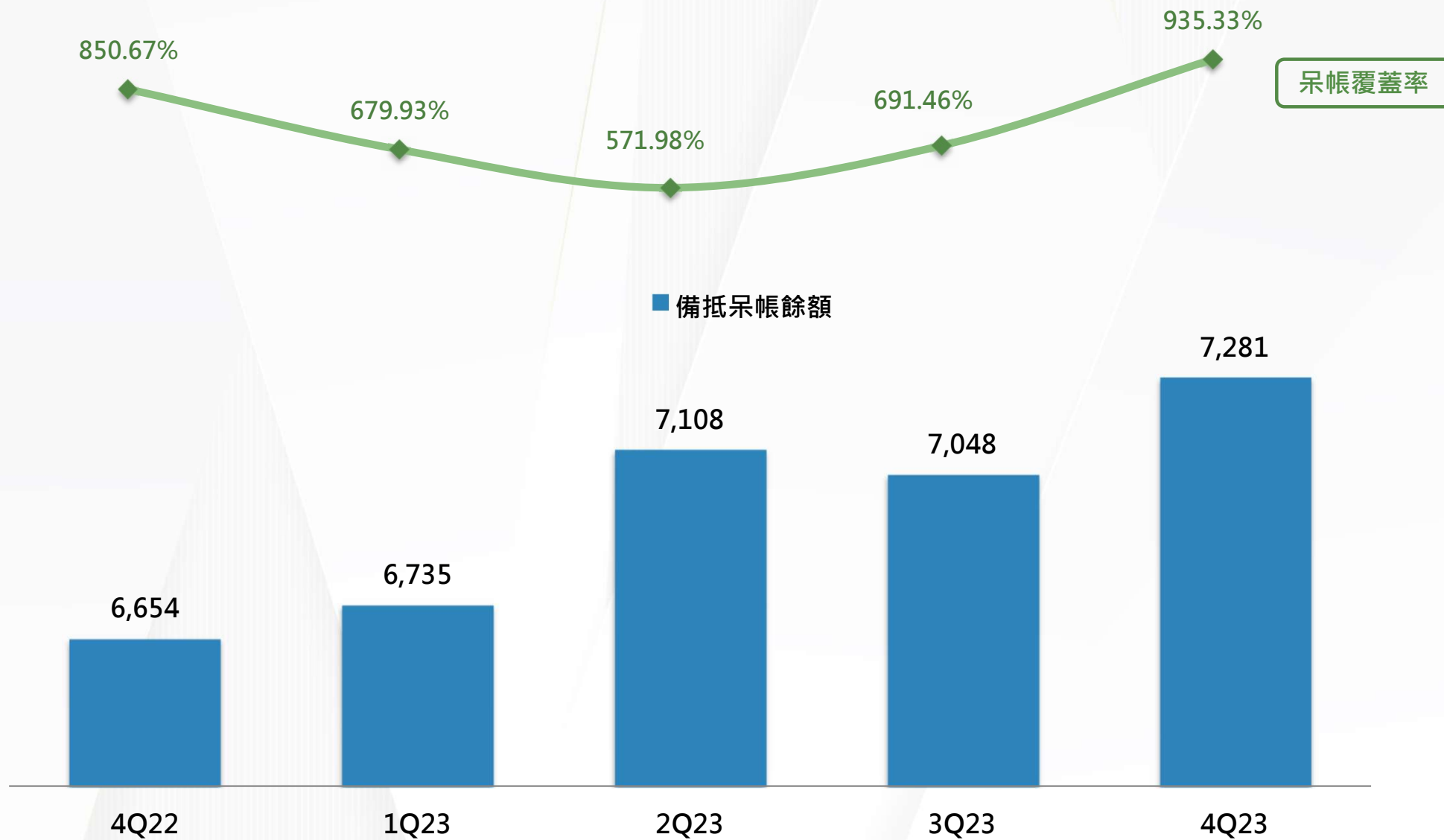


銀行資產品質

(新臺幣佰萬元)

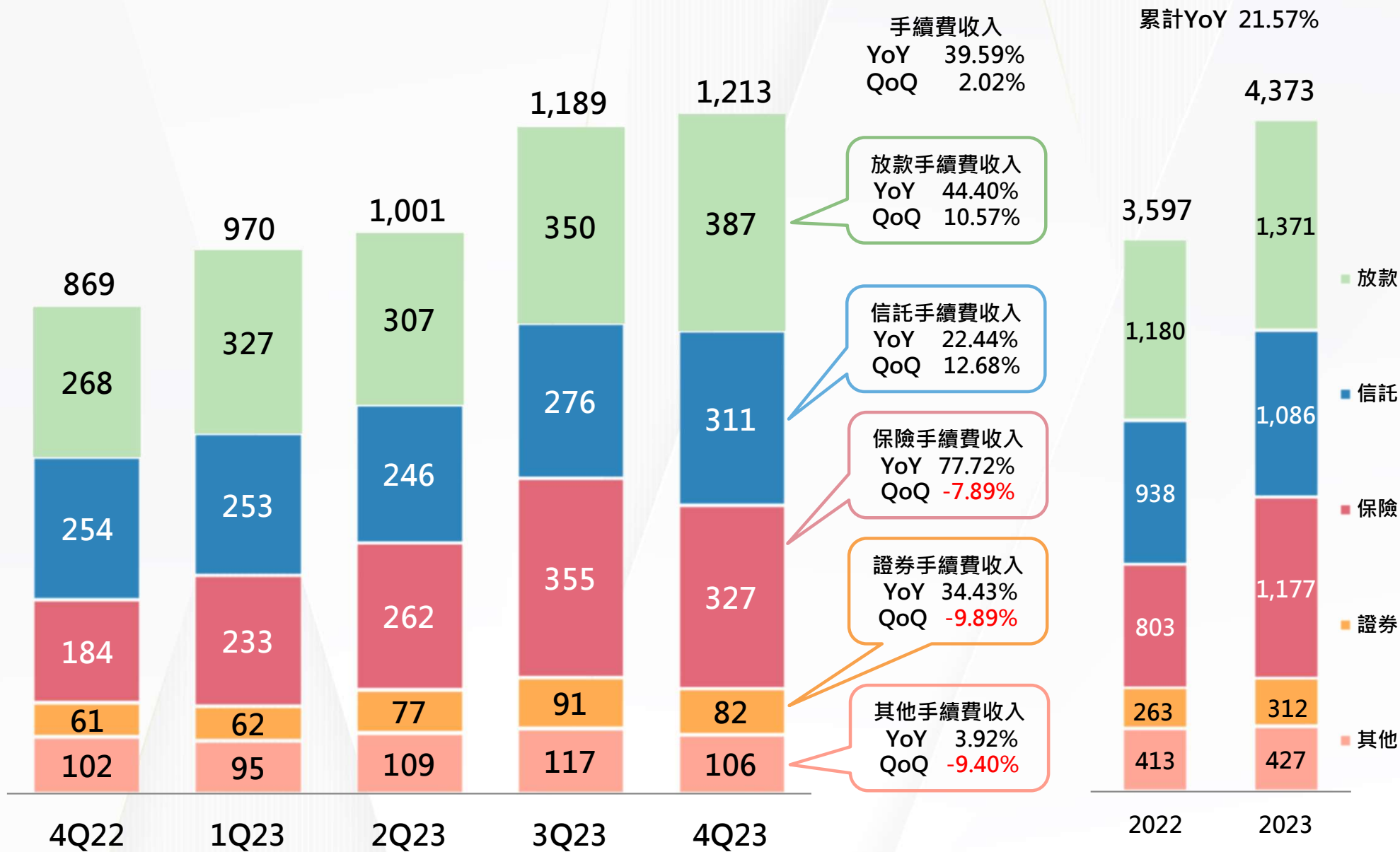


呆帳覆蓋率及備抵呆帳餘額



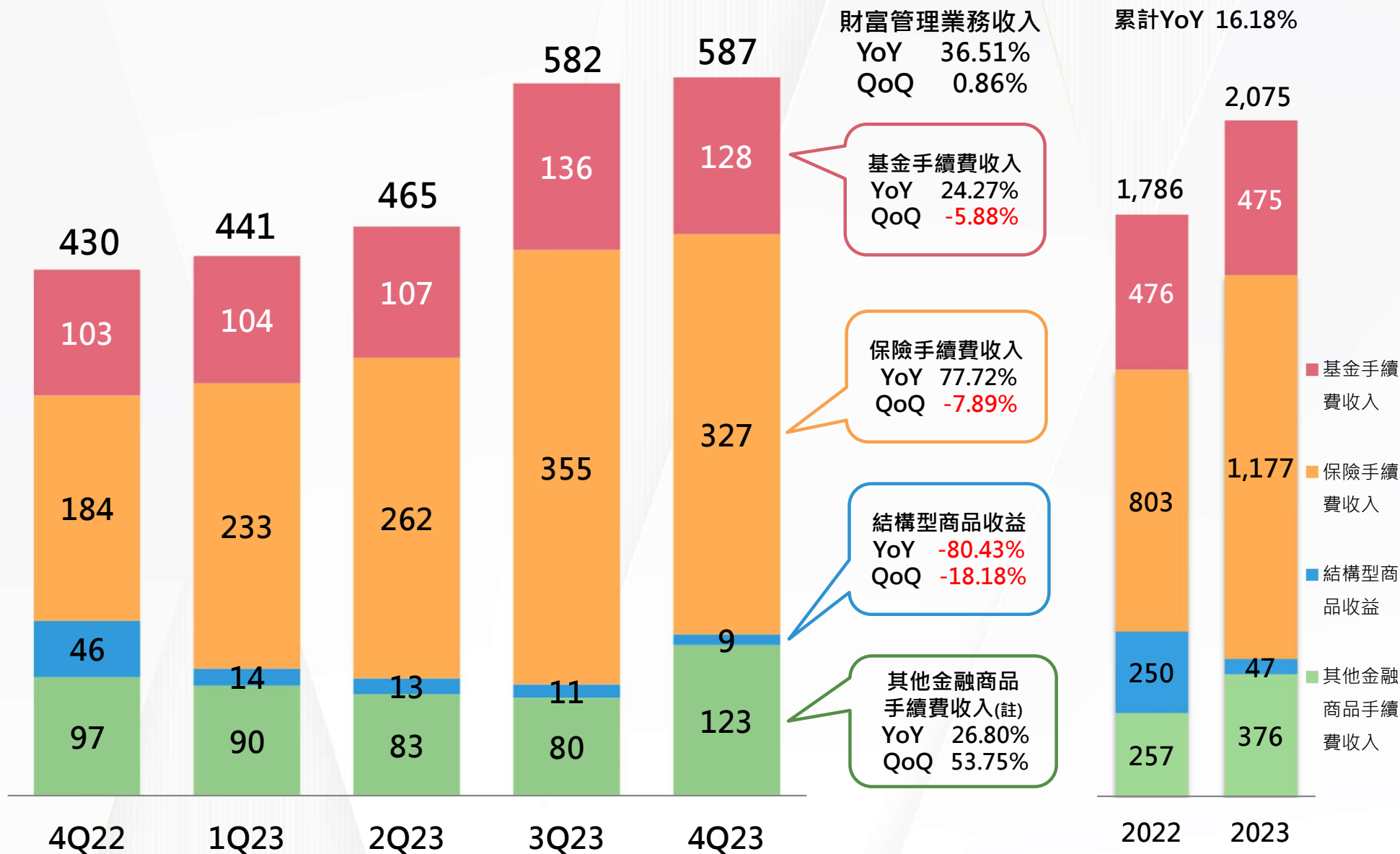
手續費收入組合

(新臺幣佰萬元)



財富管理業務收入分佈

(新臺幣佰萬元)

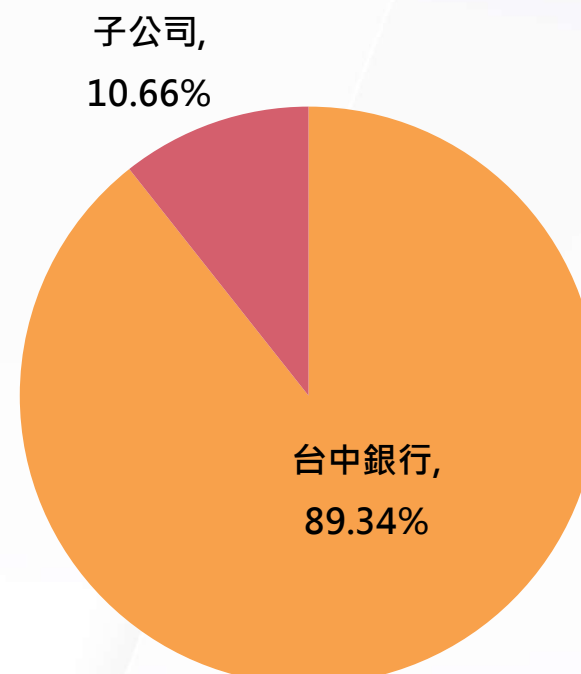
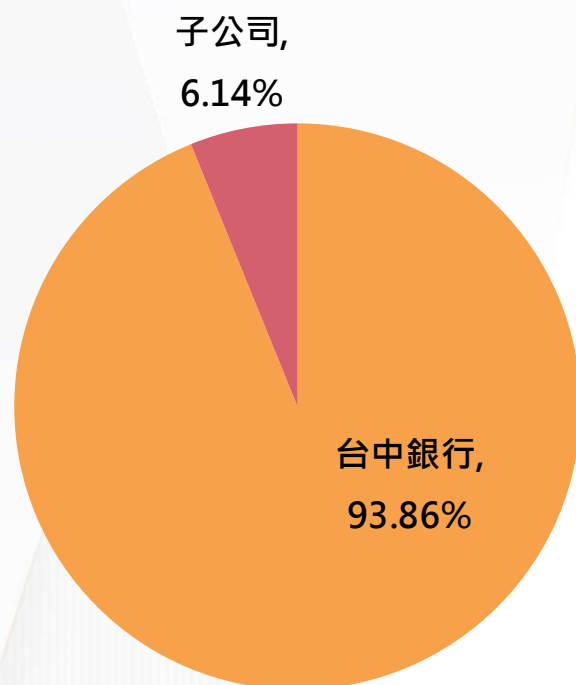


註：其他金融商品係海外債及結構債、ETF及特別股等金融商品

子公司收益佔比

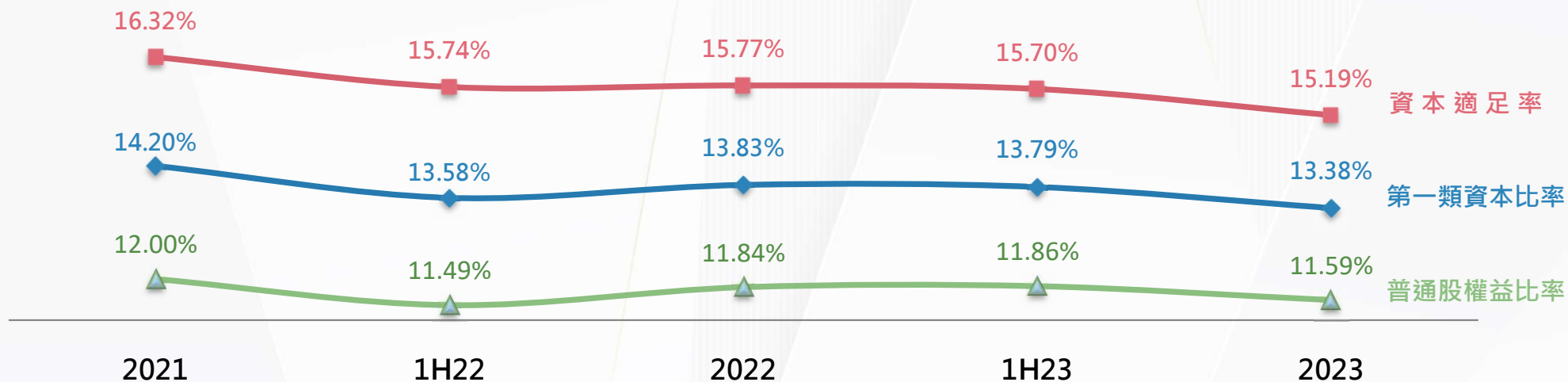
(新臺幣佰萬元)

稅後淨利	2022	2023	YoY
台中銀行	5,016	6,094	21.49%
子公司	328	727	121.65%
合計	5,344	6,821	27.64%

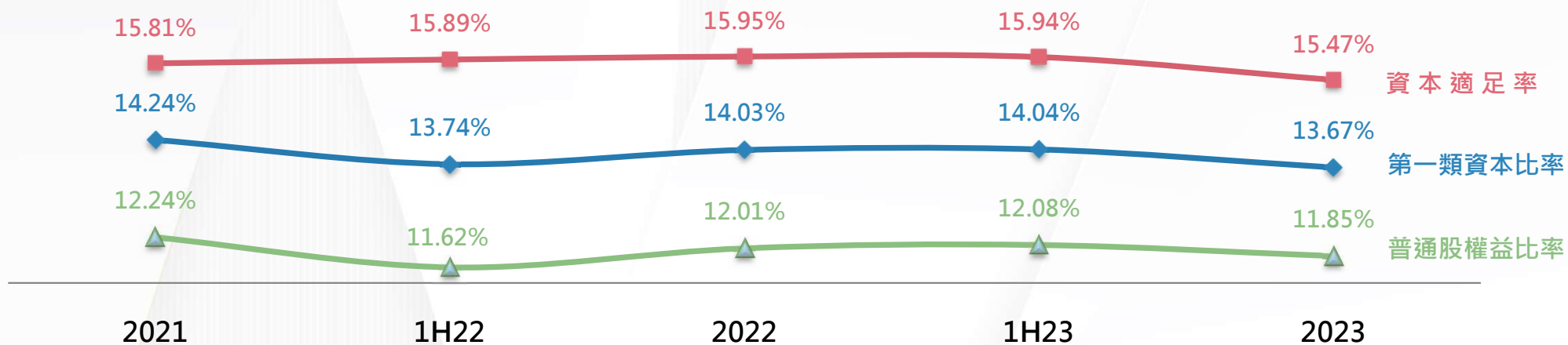


資本適足性

合併



個體



目錄

- 營運摘要
- 營運概況
- 財務資訊
- 附錄

台中銀行簡明資產負債表(個體)



(新臺幣佰萬元)

	2021	2022	2023	YTD
資產				
現金及存放銀行同業	55,821	65,306	70,249	7.57%
金融商品投資	201,027	188,991	217,657	15.17%
貼現及放款-淨額	478,441	512,879	540,324	5.35%
應收款項-淨額	3,176	3,245	4,286	32.08%
採用權益法之投資-淨額	6,064	6,043	6,541	8.24%
不動產及設備-淨額	13,708	16,216	17,891	10.33%
其他資產	4,101	3,925	4,494	14.50%
資產總計	762,338	796,605	861,442	8.14%
負債				
存款及匯款	661,383	685,335	731,665	6.76%
其他負債	37,495	42,040	53,262	26.69%
負債總計	698,878	727,375	784,927	7.91%
權益總計	63,460	69,230	76,515	10.52%
負債及權益總計	762,338	796,605	861,442	8.14%

台中銀行簡明綜合損益表(個體)



(新臺幣佰萬元)

	2021	2022	2023	YoY
利息淨收益	8,696	10,221	10,648	4.18%
手續費淨收益	2,482	2,495	2,969	19.00%
其他淨收益	1,425	1,291	2,651	105.34%
淨收益合計	12,603	14,007	16,268	16.14%
營業費用	(5,945)	(6,390)	(6,660)	4.23%
提存前盈餘	6,658	7,617	9,608	26.14%
呆帳費用	(1,204)	(1,145)	(1,547)	35.11%
繼續營業單位稅前淨利	5,454	6,472	8,061	24.55%
所得稅費用	(658)	(1,128)	(1,240)	9.93%
本年度稅後淨利	4,796	5,344	6,821	27.64%
其他綜合損益[註]	88	(1,414)	1,969	239.25%
本年度綜合損益總額	4,884	3,930	8,790	123.66%

註：2023年其他綜合損益1,969佰萬元主要為透過其他綜合損益按公允價值衡量之權益工具評價損益1,065佰萬元及透過其他綜合損益按公允價值衡量之債務工具損益996佰萬元。

台中銀行簡明資產負債表(合併)



(新臺幣佰萬元)

	2021	2022	2023	YTD
資產				
現金及存放銀行同業	56,159	66,682	70,929	6.37%
金融商品投資	202,664	190,639	218,533	14.63%
貼現及放款-淨額	479,806	514,113	541,844	5.39%
應收款項-淨額	14,352	14,435	22,156	53.49%
採用權益法之投資-淨額	165	172	172	-
不動產及設備-淨額	13,755	16,256	17,924	10.26%
其他資產	5,777	5,666	6,390	12.78%
資產總計	772,678	807,963	877,948	8.66%
負債				
存款及匯款	659,116	683,104	728,916	6.71%
其他負債	50,102	55,629	72,517	30.36%
負債總計	709,218	738,733	801,433	8.49%
權益總計	63,460	69,230	76,515	10.52%
負債及權益總計	772,678	807,963	877,948	8.66%

台中銀行簡明綜合損益表(合併)



(新臺幣佰萬元)

	2021	2022	2023	YoY
利息淨收益	9,278	10,775	11,325	5.10%
手續費淨收益	3,375	3,317	3,937	18.69%
其他淨收益	1,069	925	2,235	141.62%
淨收益合計	13,722	15,017	17,497	16.51%
營業費用	(6,784)	(7,164)	(7,596)	6.03%
提存前盈餘	6,938	7,853	9,901	26.08%
呆帳費用	(1,369)	(1,253)	(1,668)	33.12%
繼續營業單位稅前淨利	5,569	6,600	8,233	24.74%
所得稅費用	(773)	(1,256)	(1,412)	12.42%
本年度稅後淨利	4,796	5,344	6,821	27.64%
其他綜合損益[註]	88	(1,414)	1,969	239.25%
本年度綜合損益總額	4,884	3,930	8,790	123.66%

註：同P.27註解。

目錄

- 營運摘要
- 營運概況
- 財務資訊
- 附錄

2023榮耀與肯定



- ★ 臺灣證券交易所第9屆(111年)公司治理評鑑排名為上市公司6%~20%
- ★ 通過111年臺灣智慧財產管理制度(TIPS)A級審查
- ★ 連續4年榮獲教育部體育推手獎-「贊助類金質獎」、「長期贊助獎」
- ★ 連續3年榮獲金融監督管理委員會-「新南向政策目標國家授信方案之績效優等銀行」
- ★ 連續2年榮獲Buying Power社會創新產品及服務採購獎勵機制-「採購獎參獎」
- ★ 榮獲2022年度中小企業信用保證融資業務績優金融機構-「綠色授信推動獎」
- ★ 榮獲財團法人台灣永續能源研究基金會-TCSA台灣企業永續獎「永續報告類-金融及保險業第一類銀獎」
- ★ 榮獲卓越銀行評比「最佳社會共融獎」、「最佳永續經營獎」
- ★ 榮獲1111人力銀行幸福企業票選-「金融管顧業銀獎」

2023榮耀與肯定



- ★ 榮獲工商時報數位金融獎-「數位資訊安全優質獎」
- ★ 連續2年榮獲財團法人金融聯合徵信中心-「金優獎」
- ★ 榮獲信託公會高齡金融規劃顧問師-「賢才輩出獎」
- ★ 榮獲財訊-財富管理大獎「最佳客戶推薦獎」
- ★ 榮獲中國時報中時金融大賞-「企業社會責任獎」
- ★ 榮獲摩根大通銀行-「Euro Clearing Elite Quality Recognition Award」
- ★ 榮獲紐約梅隆銀行-「Straight-through Processing (STP) Award」
- ★ 榮獲英國《The Banker》銀行家雜誌全球1,000大銀行排名第453名
- ★ 榮獲中華徵信所評鑑「台灣地區大型企業TOP 5000」排名
- ★ 榮獲行政院主計處頒發受僱員工薪資調查-「功在統計」獎項
- ★ 榮獲僑光科技大學2023產學合作績優實習機構

2024策略展望

- ◎ 穩健營運積極佈局，質量並重開拓獲利
- ◎ 深化亞太經貿關係，確實發揮永續影響
- ◎ 分群經營整合行銷，滿足客戶資產規劃
- ◎ 打造全新數銀品牌，優化數位金融旅程
- ◎ 力求實踐永續金融，強化氣候風險管理
- ◎ 形塑普惠友善文化，金融平權共創無礙

Thanks for your
listening!



台中銀行

TAICHUNG BANK

用心關懷 璀璨其中

